

FINAL

Τράχωνες/Δίας **70 - 68** Α.Σ. Πέρα

47%	7 / 15	FT	16 / 26	62%
51%	21 / 41	2p	20 / 38	53%
23%	7 / 31	3p	4 / 20	20%
37	25 - 12	Rb	32 - 14	46
11		Tu	15	

Referees: Ασλανίδης, Καραλέμας, Βαΐτσας

Each Period	1st	2nd	3rd	4th
Τράχωνες/Δίας	19	12	22	17
Α.Σ. Πέρα	20	16	14	18

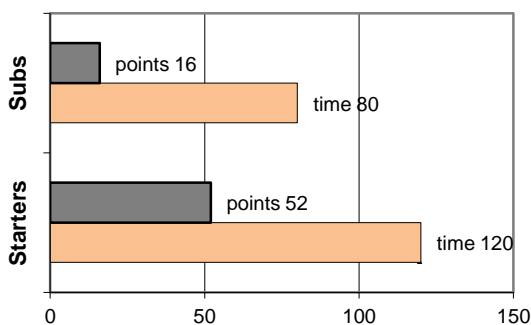
End of Period	1st	2nd	3rd	4th
Τράχωνες/Δίας	19	31	53	70
Α.Σ. Πέρα	20	36	50	68

Coach: Π. Γκαναβίας - Ηλ. Φέρτης
Α.Σ. ΠΕΡΑ

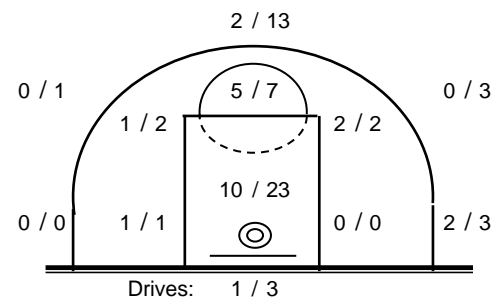
Fast Breaks 2 / 3

#	Player	Time (min)	Points	Ft	2p	3p	+/-	Rebs de	of	As	St	Tu	Bl	Fouls Wo	Co	Rkg*	
4	Βαρδάλος Ηλ.	27	3	1 / 3	1 / 1	0 / 3	-4	4	0	4	0	1	0	3	3	5	
5	Κεφαλάς Αν.	23	17	1 / 1	5 / 5	2 / 7	3	2	1	1	0	3	0	1	1	13	
6	Δρόσος Μ.	9	1	1 / 2	0 / 0	0 / 1	3	1	0	0	1	0	0	1	2	1	
7	Βλάχος Γ.	24	7	3 / 4	2 / 3	0 / 1	-3	5	3	0	0	0	0	4	3	12	
8	Ζακυνθινός Ι.	29	12	3 / 4	3 / 4	1 / 2	-5	5	1	6	1	3	1	5	0	20	
9	Τσολάκης Γ.	18	9	0 / 0	3 / 4	1 / 3	1	2	1	1	0	1	0	1	1	9	
10	Πεφάνης Στ.	10	0	0 / 0	0 / 0	0 / 1	4	1	0	1	1	1	1	0	1	2	
11	Μαντάς Π.	12	3	1 / 2	1 / 5	0 / 0	-4	2	1	1	0	0	1	1	1	3	
12	Μάντακας Β.	4	0	0 / 0	0 / 0	0 / 1	-6	0	0	0	0	0	0	0	2	-	
13	Γονίδης Γ.	16	2	0 / 0	1 / 1	0 / 1	-1	5	1	0	0	2	0	1	2	5	
14	Βαρσαμούλης Δ.	28	14	6 / 10	4 / 15	0 / 0	2	3	6	0	1	1	0	8	3	8	
17	Γελαδάς Ορ.	0	0	0 / 0	0 / 0	0 / 0	0	0	0	0	0	0	0	0	0	-	
Team								2	0			3	0	0			
1st quarter			20	5 / 10	6 / 9	1 / 6		11	6	3	0	6	1	8	4	22	
2nd quarter			16	2 / 2	7 / 10	0 / 5		8	3	6	1	3	1	3	4	24	
3rd quarter			14	0 / 0	4 / 9	2 / 4		6	1	3	2	5	1	4	4	15	
4th quarter			18	9 / 14	3 / 10	1 / 5		7	4	2	1	1	0	10	7	15	
Final Stats			200	68	16 / 26	20 / 38	4 / 20	-10	32	14	14	4	15	3	25	19	76
				62%	53%	20%		46									

Starters- Subs ratio



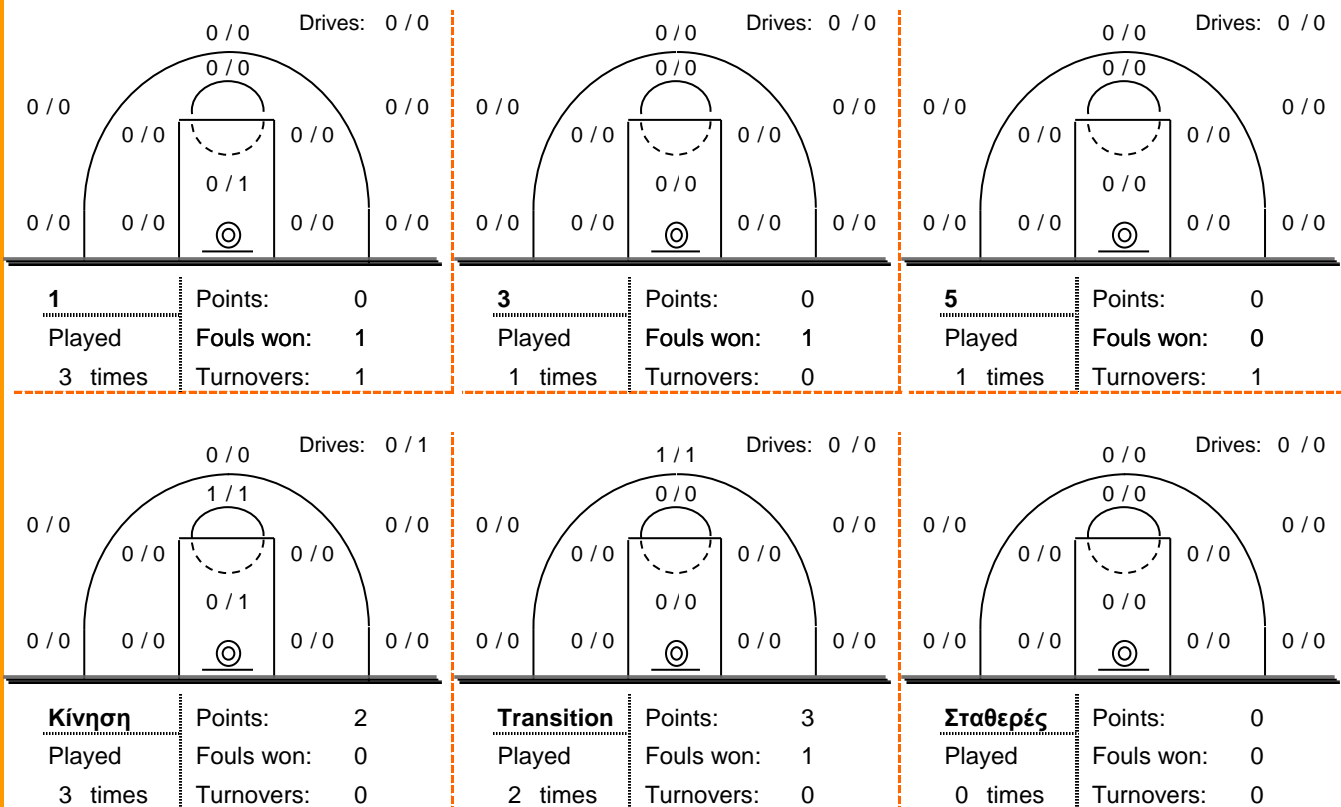
Shot Chart



*Ranking= Pts+Rebs+As+St+B-Mished Shots-Tu (Time Played>7min.)

Offense Analysis

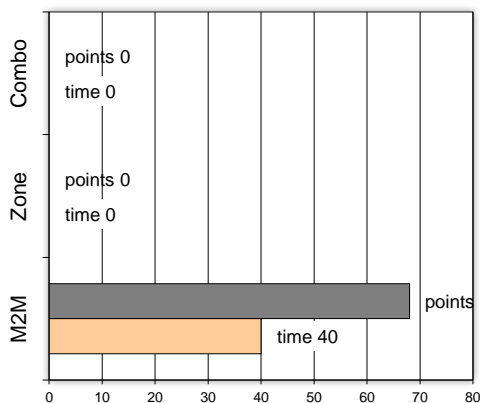
Play performance:



Against Defense Types:

Turnovers:

Fast breaks:



Έγιναν 15 λάθη
1 ήταν χρονικές υπερβάσεις,
3 ήταν παραβάσεις γραμμών,
9 ήταν λάθη κατοχής και
2 ήταν βήματα ή μεταφορά.

Επετεύχθησαν 2 αιφνιδιασμοί
1 ήταν πρωτεύοντες
0 ήταν δευτερεύοντες
1 προήλθαν από λάθος
του αντιπάλου

Πραγματοποιήθηκαν συνολικά 85 επιθέσεις, με απόδοση 0.80
έναντι 83 επιθέσεων των αντιπάλων.

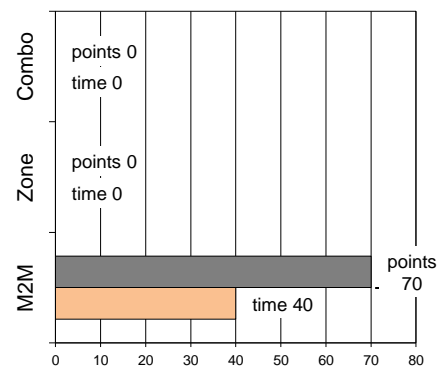
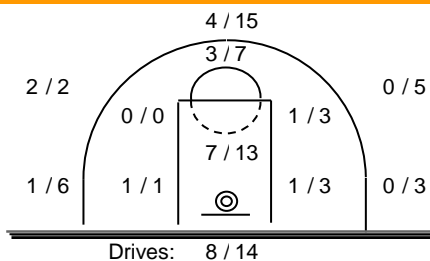
Defense Analysis

Τράχωνες/Δίας

Opponent's shot chart

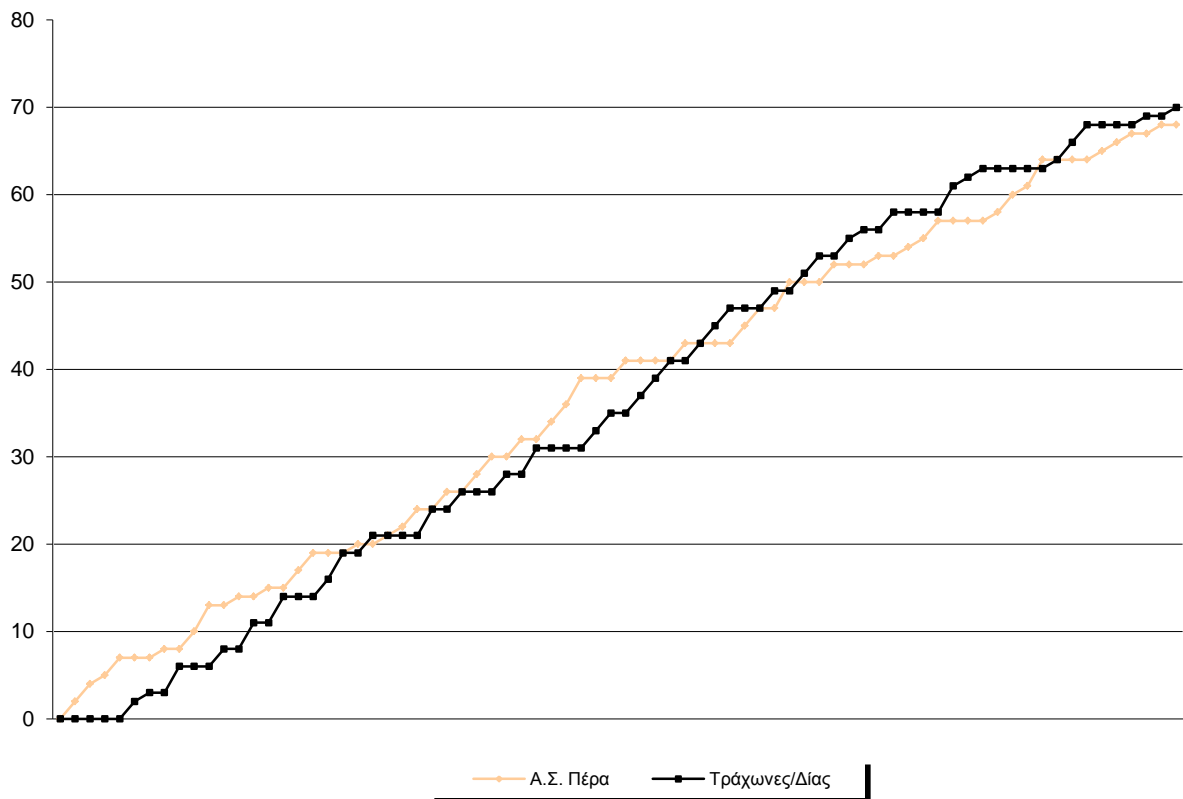
Defense Types Performance

4	Υφαντόπουλος Ζ.	0
5	Κούτρας Δ.	7
6	Πλατής Σ.	16 -3
7	Γκίκας Δ.	3 -1
8	Π'δημητρακόπουλος	21
9	Καπέτσης Γ.	8 -2
10	Δάνα Ι.	11 -1
11	Ξυνογαλάς Π.	4
12	Σάννης Α.	0
13	Καραχάλιος Θ.	0
14	Παπαδόπουλος Στ.	0
15	Σκαλούμπακας Ν.	0

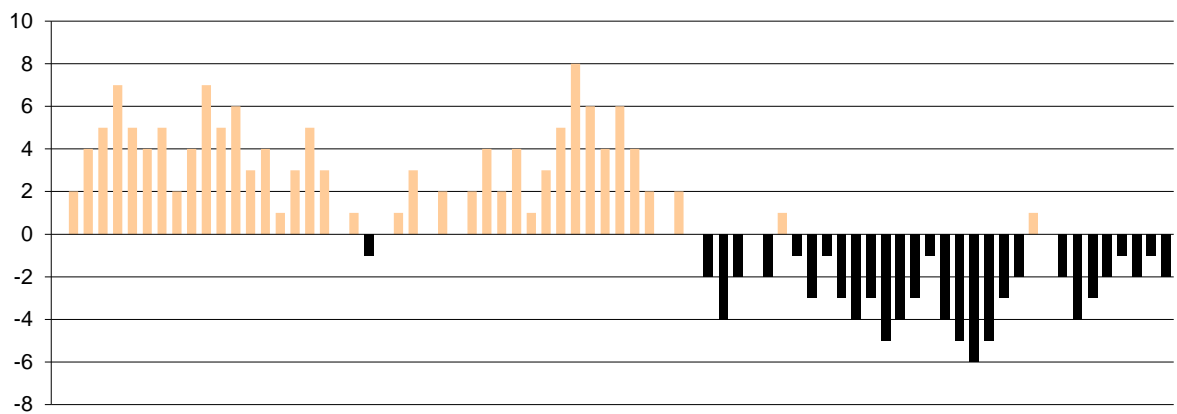


Graphic Stats

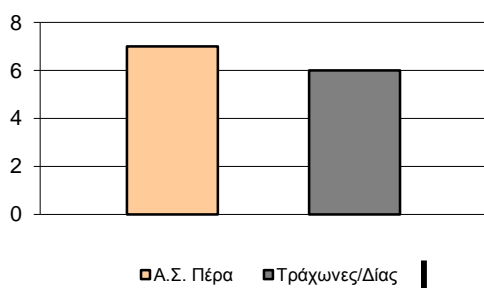
Score Evolution



Score Difference



Largest Scoring Run



Notes